

MANUAL DE POSTULACIÓN

1. Entra a <https://sistemaenlinea.innovateperu.gob.pe/>

Innóvate^{Perú}

➔ **Acceso**

Usuario / Correo Electrónico

Contraseña

[Nuevo Usuario](#) [Recordar Contraseña](#) **ACCEDER**

También puede ingresar a través de:

[Facebook](#) [Google+](#) [LinkedIn](#)

© Derechos reservados 2019 - Innóvate Perú
[Políticas de privacidad](#) [Términos de servicio](#)

2. Si ya tienes un usuario creado: regístrate o dale al botón “recordar contraseña” en caso hayas olvidado tu contraseña.

3. Si no tienes un usuario, deberás crearlo dándole click a “Nuevo Usuario” y llenando el formulario de registro (debes llenar cada campo).

Formulario de Registro

Nombre

Apellido Paterno

Apellido Materno

Correo Electrónico

Nro. teléfono móvil

No soy un robot reCAPTCHA
 Privacidad - Condiciones

Enviar registro

4. Te llegará un email de confirmación con una clave temporal con la que podrás ingresar al sistema

Bienvenido y gracias por registrarse al Sistema en Línea

Contraseña: FTMxk

Lea atentamente:

Para activar su usuario usted deberá hacer click en el siguiente enlace:

<https://sistemaenlinea.innovateperu.gob.pe/activacion.php?cid=cd1bfe55cbb2b0b989cac86391e5100c933ffe7e&uid=c7ce6f452058973c073afb0fd1423f524b1904d99>

La contraseña asignada es aleatoria y temporal por lo que le recomendamos que la personalice más adelante.

En caso de que tuviera problemas técnicos con el Sistema en Línea, le recomendamos que se comunique con nosotros al teléfono 640-4420 anexos 267 / 268 / 257 / 256.

O también puede escribirnos al correo soporte_sistema@innovateperu.gob.pe

Atentamente

Innóvate Perú

Favor no responder o enviar comunicaciones esta dirección de correo electrónico

Dale click al enlace para activar tu usuario y te llevará a la siguiente pantalla:



Estimado usuario, mediante este paso Ud. ha verificado que el correo electrónico registrado es correcto. Por ello, puede proceder a ingresar al sistema en línea

[Página de Inicio](#)

Deberás ingresar una nueva contraseña e ingresar:



⚠ La contraseña temporal ingresada es correcta.
Sin embargo, por seguridad, deberá ingresar una nueva contraseña que pueda recordar fácilmente

➔ Ingrese una nueva contraseña

ACEPTAR

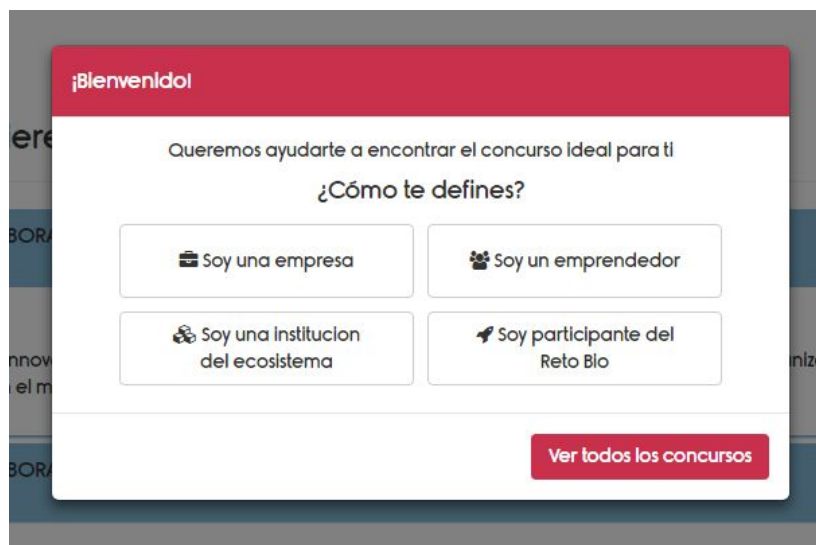
También puede ingresar a través de:

Facebook

Google+

LinkedIn

5. Al ingresar te aparecerá la siguiente pantalla:



Acá debes elegir la categoría: Soy un emprendedor

7. Ahora, deberás elegir el concurso al que aplicarás y llenar los datos solicitados.

8. Se creará la ficha del proyecto e ingresarás al formulario que deberás llenarlo para aplicar al concurso.

Sección A | Sección B | Sección C | Sección D

CAPITAL SEMILLA PARA EMPRENDEDORES INNOVADORES CÓDIGO DEL PROYECTO: EIN-3-P-000-17

Innóvate Perú

FORMATO DE PROYECTO CAPITAL SEMILLA PARA EMPRENDEDORES INNOVADORES

A.1. Datos generales del Proyecto

A.1.1. Título

-

A.1.2. Fecha estimada de salida

A.1.3. Destino Principal

País	Dirección
------	-----------

A.1.4. Duración del proyecto

1 Mes

A.1.5. Síntesis del Proyecto

Para llenar cada pregunta deberás dar click al lápiz rojo junto a cada pregunta y se abrirá una ventana para que puedas ingresar tu respuesta. Todas las preguntas se guardan automáticamente.

A screenshot of a web form titled "Ingrese la siguiente información" (Enter the following information). The form has a red header bar with a close button (X). Below the header, there is a dropdown menu with the selected option "prototipo funcional desarrolla". Below the dropdown, there is a yellow box containing an information icon (i) and the text "Elige una opción de la lista desplegable". At the bottom right of the form, there are two buttons: "Aceptar" (Accept) and "Cancelar" (Cancel).

Las preguntas tendrán límite caracteres y textos de ayuda:

A screenshot of a web form titled "Ingrese la siguiente información" (Enter the following information). The form has a red header bar with a close button (X). Below the header, there is a large white text area. Below the text area, there is a label "500 caracteres restantes" (500 characters remaining). Below the label, there is a yellow box containing an information icon (i) and the text "Indica nombre del o los concurso, el monto recibido, y si se finalizó el financiamiento y entregables." At the bottom right of the form, there are two buttons: "Aceptar" (Accept) and "Cancelar" (Cancel). Below the form, there is a label "mo beneficiario?" with a red pencil icon.

9. El formulario cuenta con 4 secciones, deberás llenar TODAS las preguntas de TODAS las secciones. Recuerda que todas las preguntas son OBLIGATORIAS. Si encuentras una pregunta que no corresponde a tu proyecto, pon como respuesta "NO APLICA".

A screenshot of a document header. At the top, there are four tabs: "Sección A" (highlighted in red), "Sección B", "Sección C", and "Sección D". Below the tabs, there is a header bar with the text "CAPITAL SEMILLA PARA EMPRENDEDORES INNOVADORES" on the left and "CÓDIGO DE" on the right. In the center of the header bar, there is the "Innóvate Perú" logo. Below the header bar, there is a large heading: "FORMATO DE PROYECTO CAPITAL SEMILLA PARA EMPRENDEDORES INNOVADORES". At the bottom of the header bar, there is a sub-heading: "A.1. Datos generales del Proyecto".

SECCIÓN A.

La sección A, tiene una sola parte, A.1. Datos generales del Proyecto, donde deberás ingresar la información básica del proyecto.

Sección A Sección B Sección C

CAPITAL SEMILLA PARA EMPRENDEDORES INNOVADORES CÓDIGO DEL PROYECTO: EIN-3-P-001-18

Innóvate Perú

FORMATO DE PROYECTO CAPITAL SEMILLA PARA EMPRENDEDORES INNOVADORES

A.1. DATOS BÁSICOS

A.1.1. Nombre de la startup

A.1.2. Sector económico

A.1.3. Tipo de producto o servicio

A.1.4. Fase de emprendimiento

A.1.5. Tipo de Modelo de Negocio

SECCIÓN B.

La sección B tiene 5 partes:

Sección A Sección B Sección C

B.1 DATOS DEL PRODUCTO, SERVICIO O FORMA DE COMERCIALIZACIÓN INNOVADORA

B.1.1. Describe tu proyecto en 1 línea

B.1.2. Describe tu producto o servicio

B.1.3. Describe el problema u oportunidad que aprovechará el proyecto

B.1.4. ¿Tienes un producto mínimo viable desarrollado?

B.1.5. Si es que no, ¿Cuándo lo tendrás? Si es que si, provee un link

B.1.6. Describe cuál es la innovación y ventaja competitiva de tu proyecto

B.1.7. ¿El proyecto incluye algún desarrollo, resultado de investigación, integración de tecnologías o similar ha sido desarrollado por los miembros del equipo o de la empresa? ¿Cuenta con alguna patente? Describir

B.1 DATOS DEL PRODUCTO, SERVICIO O FORMA DE COMERCIALIZACIÓN INNOVADORA

Acá describirás tu producto y el avance de este, cómo funciona y el problema que estás resolviendo. Se conciso en tus respuestas y lo más claro que puedas. Si tienes un link que muestre cómo funciona tu producto incluyelo.

B.2 DESCRIPCIÓN DEL MERCADO

Acá describirás el mercado al que te diriges, cómo generas o planeas generar ingresos, y cuál es tu tracción actual y potencial (ventas, cantidad de usuarios...), incluye las cifras que tengas. Además cuéntanos del impacto social y/o ambientales del proyecto.


B.3 VIDEO EXPLICATIVO

Debes incluir el link de un video de una duración máxima de 3 minutos. Puede estar en al plataforma que prefieras (YouTube o Vimeo), el video NO debe estar como privado.

En el video debes incluir: ¿Cuál es el problema y cómo lo estás solucionando? ¿Por qué tu solución es distinta a lo que hay en el mercado? Mostrar cómo funciona tu producto.

B.4 EQUIPO EMPRENDEDOR

B.4.1. Datos generales

Dale click al botón “  y te aparecerá la siguiente ventana:

Acá deberás incluir los datos de cada persona que conforma el equipo emprendedor, incluyendo los datos del líder emprendedor. Si en ese momento no tienes los datos completos de alguno, dale al botón “Aceptar” y puedes incluir después la información faltante.

B.4. Otras preguntas

Deberás notar que el resto de las preguntas de la sección B también te pedirán información de todos los miembros del equipo emprendedor, por lo que deberán llenar juntos esta sección del formulario.

B.5 DATOS DE CONTACTO DEL LÍDER EMPRENDEDOR

Acá deberás incluir los datos solo del líder emprendedor, quién será el contacto con Innóvate Perú.

Ingrese la siguiente información ✕

Tipo Documento	=Seleccione=	Numero	
Nombres			
Apellido Paterno		Apellido Materno	
Teléfono de contacto 1		Teléfono de contacto 2	
Correo electrónico		Correo electrónico	

SECCIÓN C.

C.1. FINANCIAMIENTO

En la sección C.1 deberás incluir la información referente al presupuesto del proyecto.

C.1.1. El presupuesto debe cumplir con los porcentajes máximos y mínimos de aporte según lo establecido en las presentes bases.

Partida	Aporte Innóvate Perú (RNR) (S/.)	% máximo de RNR	Aporte Monetario (S/.)	Aporte No Monetario (S/.)	Total (S/.)
1 Consultorías especializadas	0.00	N/A	0.00	0.00	0.00
2 Honorarios	0.00	40%	0.00	0.00	0.00
3 Materiales e insumos	0.00	N/A	0.00	0.00	0.00
4 Servicios tecnológicos o empresariales	0.00	N/A	0.00	0.00	0.00
5 Pasajes y viáticos	0.00	20%	0.00	0.00	0.00
6 Otros gastos	0.00	N/A	0.00	0.00	0.00
7 Pago a Incubadora	0.00	N/A	0.00	0.00	0.00
8 Gastos de gestión	0.00	2%	0.00	0.00	0.00
9 Equipos y bienes duraderos	0.00	30%	0.00	0.00	0.00
	0.00	0.00	0.00	0.00	0.00
	0.00	0.00	0.00	0.00	0.00

Página 1 de 1

Mostrando 1 - 9 de 9

Ž Z{MjZ XZ {MjM

"yXZvhk ZI XMjZ {ZI ZxZyZ Vj Mxn uxZuMxn MI {ZyXZ b` xZyMjMb _nxk MkpI MjyZ{Zk M

Partida	INNÓVATE PERÚ		EQUIPO EMPRENDEDOR		TOTAL (S/.)
	Aporte Innóvate Perú (RNR) (S/.)	% máximo de RNR	Aporte Monetario (S/.)	Aporte No monetario (S/.)	
Consultorías especializadas		N/A			
Honorarios		40%			
Materiales e insumos		N/A			
Servicios tecnológicos o empresariales		N/A			
Pasajes y viáticos		20%			
Otros gastos		N/A			
Pago a Incubadora		N/A			
Gastos de gestión		2%			
Equipos y bienes duraderos		30%			
TOTAL (S/.)					

Para llenar este cuadro adecuadamente debes tener en cuenta los siguientes conceptos:

Partida	
1	Consultorías especializadas
2	Honorarios
3	Materiales e insumos
4	Servicios tecnológicos o empresariales
5	Pasajes y viáticos
6	Otros gastos
7	Pago a Incubadora
8	Gastos de gestión
9	Equipos y bienes duraderos

Partidas y gastos: es todo aquello que puede ser financiado como parte del proyecto. La partida es una categoría, por ejemplo "Consultorías especializadas", que comprende diferentes tipos de gastos, por ejemplo "Honorarios".

Aporte Innóvate Perú (RNR) (S/.)	% máximo de RNR
80,000.00	N/A
0.00	40%
0.00	N/A
0.00	N/A
0.00	20%
0.00	N/A
5,000.00	N/A
0.00	2%
0.00	30%
85,000.00	0.00
62.96	

Página 1 de 1

Aporte Innóvate Perú- Recursos No Reembolsables – RNR: Es el financiamiento otorgado por INNÓVATE PERÚ. Representa el 70% del monto total del proyecto.

% máximo de RNR: Es el % máximo de fondos no reembolsables que se puede usar para una partida en específico y está descrito en el anexo I de las bases.

	Aporte Monetario (S/.)	Aporte No Monetario (S/.)
A	50,000.00	0.00
%	0.00	0.00
A	0.00	0.00
A	0.00	0.00
%	0.00	0.00
A	0.00	0.00
A	0.00	0.00
%	0.00	0.00
%	0.00	0.00
0	50,000.00	0.00
	37.04	0.00

Aporte del equipo emprendedor: Es la suma del Aporte Monetario más el Aporte NO Monetario. **Aporte monetario:** es la contribución en dinero que los equipos depositan en la cuenta del proyecto. Es el 10% del monto total del proyecto.

Aporte NO monetario: es la valorización de los recursos asignados temporalmente al proyecto por los equipos. Es el 20% del monto total.

Total (S/.)	
0	130,000.00
0	0.00
0	0.00
0	0.00
0	0.00
0	0.00
0	0.00
0	5,000.00
0	0.00
0	0.00
0	135,000.00
0	100.00

Mostrando 1 - 9 de 9

Monto total del cofinanciamiento: Es el monto total del proyecto, es decir, la suma del aporte de Innóvate Perú- Recursos no Reembolsables-RNR (70%) y del Aporte del equipo emprendedor (30%).

Pago a Incubadora: Esta partida es el monto fijo que se le paga a una incubadora o aceleradora financiada por INNÓVATE PERÚ para cubrir el seguimiento técnico y administrativo del proyecto. **Este monto es parte de los Recursos No Reembolsables-RNR total y un monto fijo:**

¿Cuándo?	RNR
CATEGORÍA INNOVADORES	Pago a la Incubadora = S/5,000 (monto fijo) RNR máximo a disposición del emprendedor = S/. 50,000 RNR TOTAL máximo= S/.55,000.00
CATEGORÍA INNOVADORES CON BONO Aplica cuándo estas 2 condiciones se cumplen: - Postulas con una incubadora localizada fuera de su región tu región de origen. ¹ - Tu región de origen NO es: Tacna, Arequipa, Lima, Trujillo o Piura.	Pago a la Incubadora = S/7,000 (monto fijo) RNR máximo a disposición del emprendedor = S/. 50,000 RNR TOTAL máximo= S/.57,000.00
CATEGORÍA DINÁMICOS	Pago a la Incubadora = S/.10,000 (monto fijo) RNR máximo a disposición del emprendedor = S/. 140,000 RNR TOTAL Máximo: S/.150,000

¹ Por ejemplo cuando postulas respaldado por una incubadora de Lima y el origen de tu proyecto es de Cusco.

Ejemplo de Presupuesto

1. Ejemplo para la categoría de **Emprendimientos Innovadores** solicitando el aporte máximo de Innóvate Perú (Recursos No Reembolsables): S/.50,000.

	Aporte Innóvate Perú (RNR)	Seguimiento Incubadora	Aporte Monetario (10%)	Aporte No monetario (20%)	Total (100%)
Emprendimientos Innovadores	50,000.00	5,000.00	7,857.14	15,714.29	78,571.43

2. Ejemplo para la categoría de **Emprendimientos Innovadores** solicitando el aporte máximo de Innóvate Perú (Recursos No Reembolsables): S/.50,000. Y en caso el emprendedor postule respaldado de una incubadora que no sea de su región de origen.²

	Aporte Innóvate Perú (RNR)	Seguimiento Incubadora	Aporte Monetario (10%)	Aporte No monetario (20%)	Total (100%)
Emprendimientos Innovadores	50,000.00	7,000.00	8,142.86	16,285.71	81,428.57

3. Ejemplo para la categoría de **Emprendimientos Dinámicos** solicitando el aporte máximo de Innóvate Perú (Recursos No Reembolsables): S/.140,000.

	Aporte Innóvate Perú (RNR)	Seguimiento Incubadora	Aporte Monetario (10%)	Aporte No monetario (20%)	Total (100%)
Emprendimientos Dinámicos	140,000.00	10,000.00	21,428.57	42,857.14	214,285.71


² Detalle en las bases del concurso, punto 17.


Ingresar los montos para cada partida

Deberás ingresar los montos que asignarás a cada partida, detallando cuánto será como Aporte Innóvate Perú (RNR) y cuánto como Aporte equipo emprendedor.

Para esto, **debes verificar el anexo I de las bases del concurso “ANEXO I ORIENTACIONES PARA LA DEFINICIÓN DEL PRESUPUESTO”** para conocer los gastos elegibles para el proyecto así como los montos máximos de gasto que puedan tener algunas partidas.

Ejemplo

Dale click en el botón  que está junto a cada partida Honorarios:



Se abrirá un cuadro como el siguiente:

Según la información ingresada, asignaré S/15.000 del presupuesto total del proyecto a la partida Honorarios:

Partida	Aporte Innóvate Perú (RNR) (S/.)	% máximo de RNR	Aporte Monetario (S/.)	Aporte No monetario (S/.)	TOTAL (S/.)
Honorarios	10,000	40%	0	5,000	15,000

Este ejercicio deberás hacerlo para cada partida. Es recomendable que tengas esta información lista antes de ingresarla en el formulario en línea.

SECCIÓN D.

D.1. Adjuntar formato II Declaración Jurada firmada.

El formato II Declaración Jurada está adjunto, descargalo, completarlo y firmarlo. Este formato deberán firmarlo todos los miembros del equipo emprendedor y tiene validez de declaración jurada.

Todos los miembros deberán firmar una sola hoja de declaración jurada.

D.2. Adjuntar Reporte o Documento emitido por las centrales de riesgo de cada miembro Emprendedor

Cada miembro del equipo emprendedor deberá obtener su reporte emitido por las centrales de riesgo financiero y deberá adjuntarlo en esta pregunta.

D.3. Adjuntar Reporte o documento emitido por las centrales de riesgo para la empresa.

Si realizan la postulación como persona jurídica, deberán adjuntar el reporte emitido por las centrales de riesgo financiero de la persona jurídica.

D.1.4. Adjuntar Documento que acredite que el líder del equipo emprendedor sea accionista de la Persona jurídica.


Para la categoría Innovadores solo en caso realicen la postulación como persona jurídica.

Para la categoría Dinámicos es obligatorio para todos los casos, pues solo puedes postular como persona jurídica.


Sección A Sección B Sección C **Sección D**

D.1. FINANCIAMIENTO


D.1.1. Adjuntar formato II Declaración Jurada firmada.

Adjunto: 


D.1.2. Adjuntar Reporte o Documento emitido por las centrales de riesgo de cada miembro Emprendedor

Adjunto: 

D.1.3. Adjuntar Reporte o documento emitido por las centrales de riesgo para la empresa.

Adjunto: 

D.1.4. Adjuntar Documento que acredite que el líder del equipo emprendedor sea accionista de la Persona jurídica (en caso realicen la postulación como persona jurídica).

Adjunto: 

Solo para la categoría Emprendimientos Dinámicos:

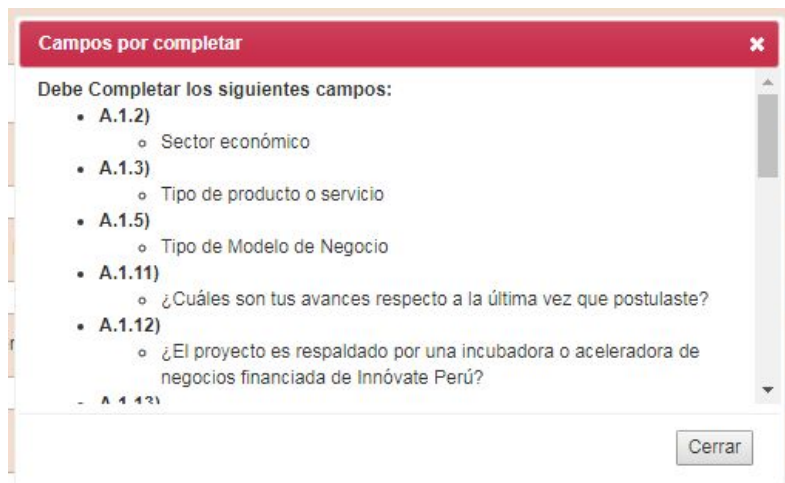
D.4. Sustentos de ventas

Adjuntar Declaración Jurada del Impuesto a la renta, PDT mensuales, facturas o recibos con los cuales demuestre que en el año 2018 cumple con los niveles de venta exigidos (mínimo S/.120,000).

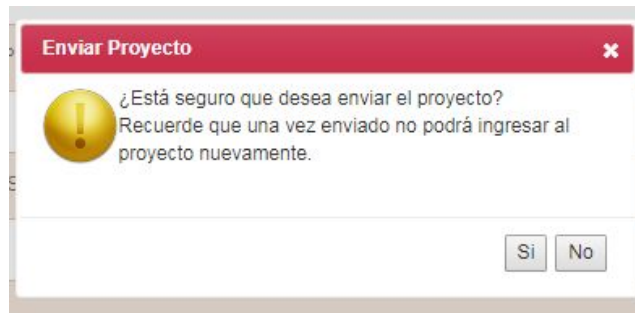
10. **Verificar:** Cuando hayas completado todas las preguntas deberás darle click al botón



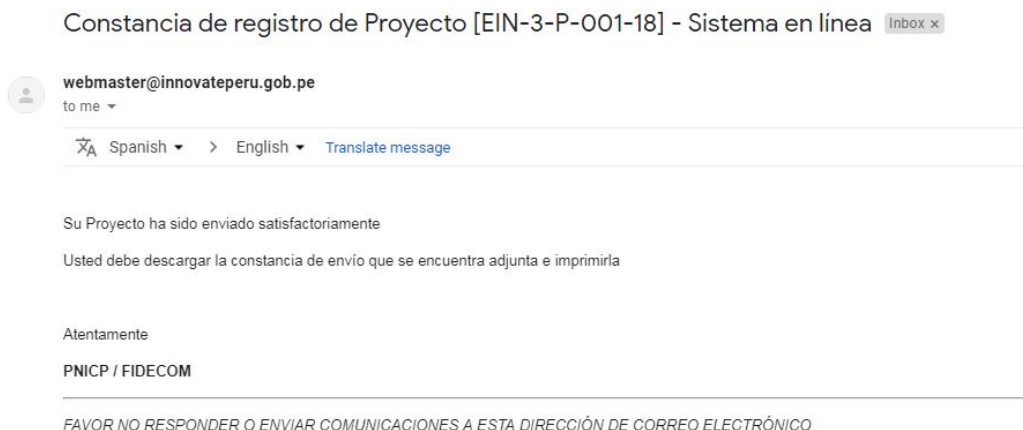
Te aparecerá una ventana y si hay campos con errores o incompletos te aparecerán ahí descritos:



11. **Enviar el proyecto:** Cuando todos los campos estén ok, te aparecerá el botón “ENVIAR” con la siguiente ventana:



Al darle click a “Si” el proyecto se enviará para evaluación y te llegará un correo electrónico de confirmación, confirmando que tu postulación ha sido enviada.



FAVOR NO RESPONDER O ENVIAR COMUNICACIONES A ESTA DIRECCIÓN DE CORREO ELECTRÓNICO